



التقرير السنوي ٢٠١٩

المحتويات

7	كلمة رئيس مجلس الإدارة
8	تقرير مجلس الإدارة
19	وصف للأنشطة المصرف وأماكنه الجغرافية
مجلس إدارة بنك بيلوس - سورية	
21	أعضاء مجلس الإدارة
22	نبذة تعريفية عن أعضاء مجلس الإدارة الحالي
25	اجتماعات مجلس الإدارة
26	اللجان المنبثقة عن مجلس الإدارة
الإدارة التنفيذية العليا لبنك بيلوس سورية	
29	أعضاء الإدارة التنفيذية
30	مدراء الأقسام الرئيسية
31	الهيكل التنظيمي للمصرف
32	أسماء كبار المساهمين
33	وصف المخاطر التي يواجهها المصرف:
34	السلسلة الزمنية للأرباح والخسائر
35	التطورات و الخطة المستقبلية لعام 2020
38	الشركات التابعة

تقرير مجلس الإدارة





بنك بيلوس سورية

تقرير مجلس الإدارة
عن الوضعية المالية المدققة الموقوفة
بتاريخ ٢٠١٩/١٢/٣١
المقدم إلى الهيئة العامة العادية
لمساهمي بنك بيلوس سورية ش.م.ع

كلمة رئيس مجلس الإدارة



حضرات السادة الكرام،

نود في البداية الترحيب بالسادة الحضور الكرام وبمندوبي كل من مصرف سورية المركزي وهيئة الأوراق والأسواق المالية ووزارة التجارة الداخلية وحماية المستهلك، شاكرين لكم تلبية دعوتنا لحضور اجتماع الهيئة العامة العادية لبنك بييلوس سورية ش.م.م.ع.

بالرغم من الأوضاع الراهنة، تمكن البنك من زيادة موجوداته بنسبة %9.8 وودائع عملائه بنسبة %1.1 مقارنة بالعام الماضي. كما ارتفع صافي التسليفات الممنوحة للزبائن بنسبة %29 في نهاية العام 2019 مقارنة بالعام 2018 وازدادت حقوق الملكية بنسبة %4.3 في نهاية العام 2019 مقارنة بالعام 2018.

بالنسبة لكفاية رأس المال، فقد بلغت %30.14 في نهاية العام 2019 مقابل %36.55 في نهاية العام 2018 أي أكثر من الحد الأدنى المطلوب من السلطات النقدية (%8). إضافة الى ذلك، سجل البنك أرباحاً صافية بقيمة 1.062 مليار ليرة سورية في نهاية العام 2019 مقابل خسائر بقيمة 734.3 مليون ليرة في العام 2018.

بالنسبة لخطة البنك المستقبلية، فقد تم تحديدها كما يلي:

- 1- متابعة العمل وفق خطة محافظة مع التحضير للمرحلة القادمة بنظام مصرفي جديد يواكب متطلبات السوق السورية و تقديم أفضل الخدمات و المنتجات المصرفية إلى عملاءنا.
- 2- الاستمرار في تدريب موظفي البنك و رفع المستوى المعرفي لهم و خاصةً فيما يتعلق بتطبيق المعايير الدولية لاسيما المعيار الدولي رقم 9 (الأدوات المالية).
- 3- البحث في طرح منتجات جديدة لعملاء البنك من أجل تلبية متطلبات المرحلة القادمة.

ختاماً، نتمنى أن تكون المرحلة القادمة أفضل على كافة المستويات لما فيه مصلحة الجميع، ونكرر شكرنا لجميع الحضور الكرام وخاصة مندوبي الهيئات الرقابية والنقدية.

بنك بييلوس سورية ش.م.م.ع

رئيس مجلس الإدارة

آلان ونا

الميزانية المدققة الموقوفة بتاريخ ٣١/١٢/٢٠١٩ (بملايين الليرات السورية)

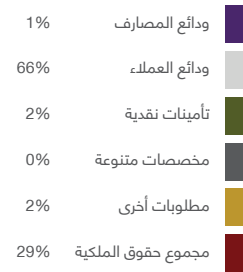
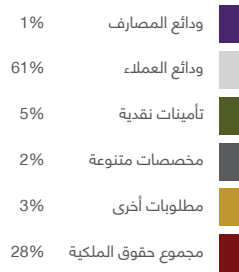
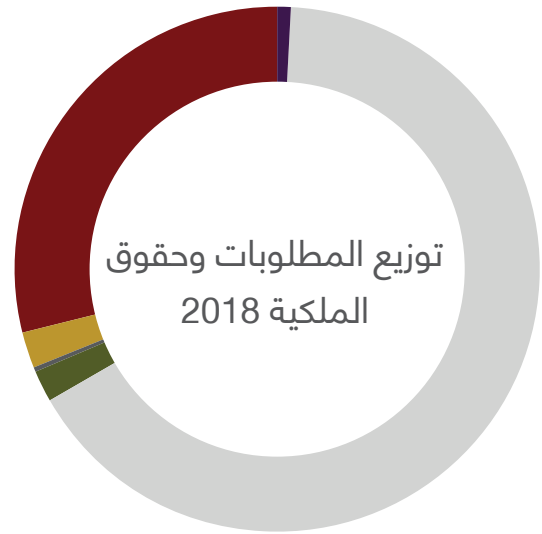
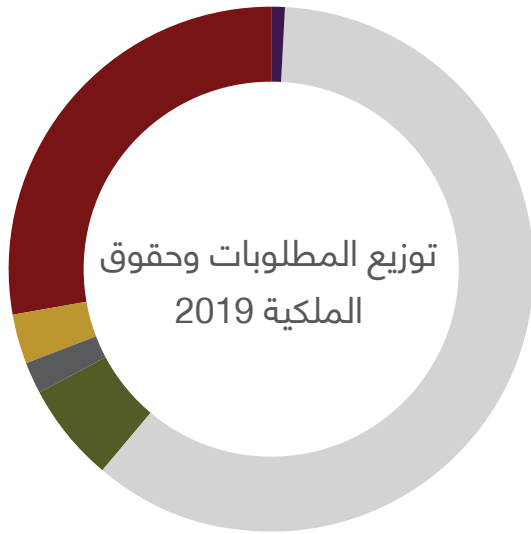
الموجودات	2018	2019	التغير بالقيمة	التغير (%)
نقد وأرصدة لدى مصرف سورية المركزي	21,340	21,524	184	0.9%
أرصدة لدى المصارف	33,496	31,488	(2,009)	-6.0%
تسهيلات ائتمانية مباشرة (بالصافي)	25,242	32,567	7,325	29.0%
موجودات مالية بالتكلفة المطفأة	-	1,590	1,590	100.0%
استثمارات في شركات حليفة	391	402	11	2.9%
موجودات ثابتة	1,214	1,475	260	21.5%
موجودات غير ملموسة	3	9	7	253.2%
موجودات أخرى	1,380	2,136	756	54.7%
مجموع الموجودات	83,065	91,190	8,124	9.8%

المطلوبات وحقوق الملكية	2018	2019	التغير بالقيمة	التغير (%)
ودائع المصارف	556	470	(86)	-15.5%
ودائع العملاء	54,789	55,372	583	1.1%
تأمينات نقدية	1,416	5,184	3,768	266.1%
مخصصات متنوعة	205	1,740	1,535	748.2%
مطلوبات أخرى	1,658	2,920	1,262	76.1%
مجموع المطلوبات	58,624	65,686	7,063	12.0%
مجموع حقوق الملكية	24,442	25,504	1,062	4.3%
مجموع المطلوبات و حقوق الملكية	83,065	91,190	8,124	9.8%

بلغ مجموع موجودات بنك بيبلس سورية 91 مليار ليرة سورية في نهاية عام 2019 مقابل 83 مليار ليرة سورية في نهاية عام 2018، أي بارتفاع قدرها 8 مليار ليرة سورية أو 9.8%.

بنية الموارد (Funding Structure)

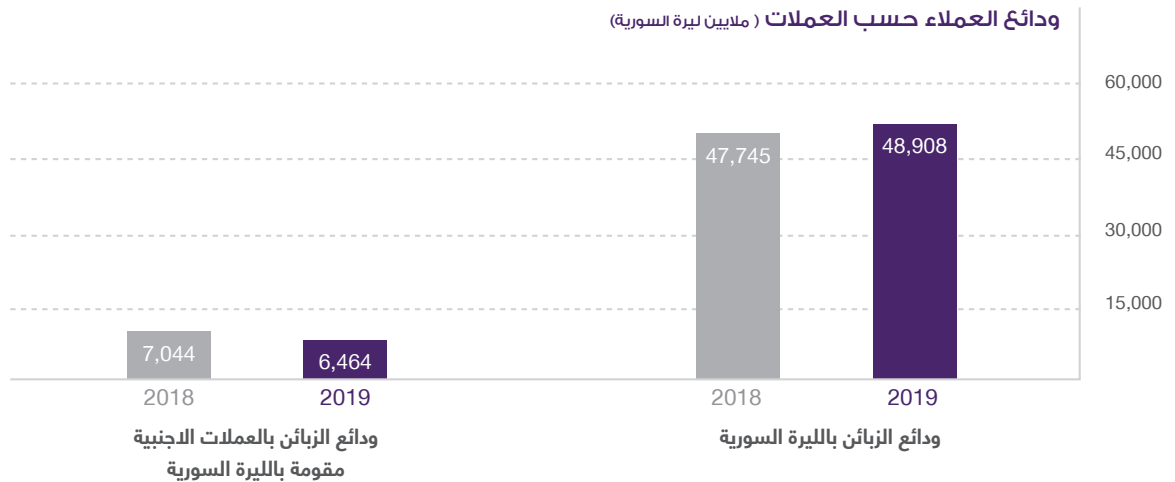
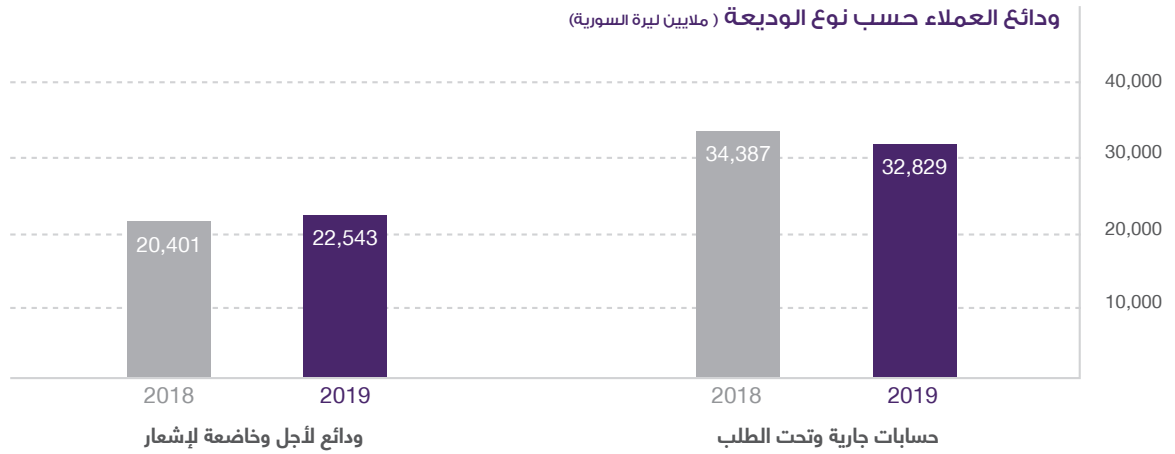
تمثل بنية الموارد المطلوبة وحقوق الملكية، حيث يعتمد المصرف على ودائع الزبائن بشكل رئيسي في التمويل التي بلغت في نهاية عام 2019 مبلغ 55.4 مليار ليرة سورية (ما نسبته 61%) في حين بلغت حقوق الملكية مبلغ 25.5 مليار ليرة سورية (ما نسبته 28%) والمطلوبات الأخرى مبلغ 2.9 مليار ليرة سورية (ما نسبته 3%).



ودائع العملاء

بلغ مجموع ودائع الزبائن في نهاية العام 2019 مبلغ 55.4 مليار ليرة سورية (منها 48.9 مليار بالعملة السورية و6.5 مليار بالعملة الأجنبية مقومة بالليرة السورية) مقارنة مع 54.8 مليار (منها 47.8 مليار بالعملة السورية و7.0 مليار بالعملة الأجنبية مقومة بالليرة السورية) في نهاية العام 2018.

بلغت ودائع الحسابات الجارية وتحت الطلب للعملاء في نهاية العام 2019 مبلغ 32.8 مليار ليرة سورية أي ما نسبته 59.3% من إجمالي الودائع مقارنة مع 34.4 مليار ليرة سورية أي ما نسبته 62.8% في نهاية العام 2018. أما بالنسبة لودائع الاجل فقد سجّلت مبلغ 22.5 مليار مقارنة مع 20.4 مليار في نهاية العام 2018.



ودائع المصارف

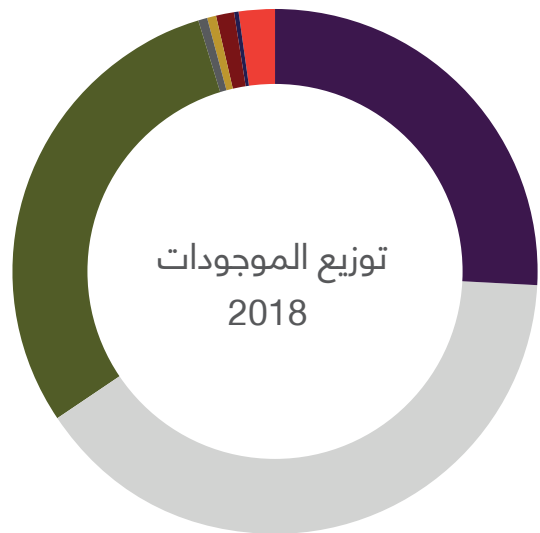
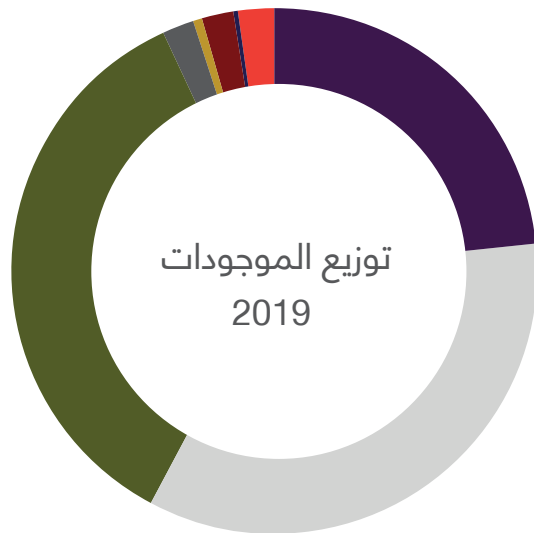
بلغت ودائع المصارف 470 مليون ليرة سورية في نهاية عام 2019 مقابل 556 مليون ليرة سورية في نهاية عام 2018، أي بانخفاض قدره 15.5% (-86 مليون ليرة سورية).

بنية الموجودات (Assets Structure)

بلغت الأرصدة لدى المصارف في نهاية العام 2019 مبلغ 31.5 مليار ليرة سورية مقابل 33.5 مليار ليرة سورية في نهاية العام 2018. وقد شكلت نسبة الأرصدة لدى المصارف من إجمالي الموجودات 35% في نهاية العام 2019 مقارنة مع 40% في نهاية العام 2018.

أما مبلغ النقد والأرصدة لدى مصرف سورية المركزي فقد بلغ 21.5 مليار ليرة سورية في نهاية العام 2019 مقابل مبلغ 21.3 مليار ليرة سورية في نهاية العام 2018. وقد شكل نسبة 24% من إجمالي الموجودات في نهاية العام 2019 مقارنة مع 26% في نهاية العام 2018.

أما التسليفات والقروض للزبائن فقد بلغت 32.6 مليار ليرة سورية في نهاية العام 2019 مقابل 25.2 مليار ليرة سورية في نهاية العام 2018. وقد شكلت نسبة 36% من إجمالي الموجودات في نهاية العام 2019 مقارنة مع 30% في نهاية العام 2018.



24%	نقد وأرصدة لدى مصرف سورية المركزي
34%	أرصدة لدى المصارف
36%	تسهيلات ائتمانية مباشرة (بالصافي)
2%	موجودات مالية بالتكلفة المطفأة
0%	استثمارات في شركات حليفة
2%	موجودات ثابتة
0%	موجودات غير ملموسة
2%	موجودات أخرى

26%	نقد وأرصدة لدى مصرف سورية المركزي
40%	أرصدة لدى المصارف
30%	تسهيلات ائتمانية مباشرة (بالصافي)
0%	موجودات مالية بالتكلفة المطفأة
1%	استثمارات في شركات حليفة
1%	موجودات ثابتة
0%	موجودات غير ملموسة
2%	موجودات أخرى

التسهيلات الائتمانية الإجمالية بحسب القطاعات الاقتصادية

سورية لتشكّل 23% من إجمالي التسليفات في نهاية العام 2019 مقارنة مع 8% في نهاية العام 2018.

ارتفعت قروض التجزئة بنسبة 27.6% (314+ مليون ليرة سورية) لتشكّل 5% من إجمالي التسليفات في نهاية العام 2019 مقارنة مع 4% في نهاية العام 2018.

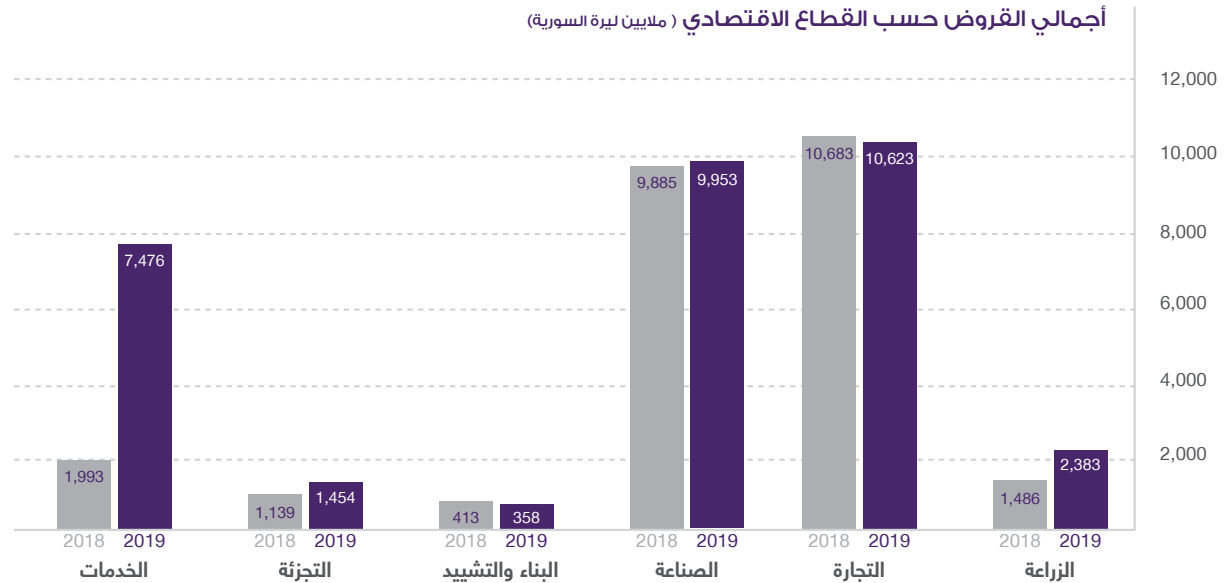
انخفضت قروض قطاع البناء والتشييد بنسبة 13.3% (55- مليون ليرة سورية) لتبلغ القروض الممنوحة لهذا القطاع 358.3 مليون ليرة سورية في نهاية العام 2019.

تركزت القروض بشكل أساسي في قطاع التجارة في نهاية العام 2019 حيث بلغت 10.623 مليار ليرة سورية لتشكّل نسبة 33% من إجمالي التسليفات مقارنة مع 10.683 مليار ليرة سورية بنسبة تبلغ 42% من إجمالي التسليفات في نهاية العام 2018 حيث انخفضت بنسبة 0.6% (60- مليون ليرة سورية).

تليها قروض قطاع الصناعة حيث بلغت 9.953 مليار ليرة سورية لتشكّل نسبة 31% من إجمالي التسليفات في نهاية العام 2019 مقارنة مع مبلغ 9.885 مليار ليرة سورية بنسبة تبلغ 39% من إجمالي التسليفات في نهاية العام 2018 وقد سجّلت نسبة ارتفاع قدرها 0.7% (68+ مليون ليرة سورية).

ارتفعت قروض قطاع الخدمات بقيمة 5.5 مليار ليرة

أجمالي القروض حسب القطاع الاقتصادي (مليين ليرة سورية)



نوعية القروض (Loans Quality)

تغطية الديون المصنفة	التغطية بالمبلغ	الفوائد المحفوظة	مخصص الخسائر الائتمانية المتوقعة	المجموع	ديون مصنفة	ديون غير مصنفة	بملايين الليرات السورية
98%	17,370	10,529	6,842	48,478	17,686	30,793	مؤسسات
98%	286	220	66	1,746	292	1,454	الأفراد (التجزئة)
98%	17,657	10,749	6,908	50,224	17,978	32,246	المجموع

بلغ إجمالي التسهيلات الائتمانية المباشرة الغير العاملة 17.98 مليار ليرة سورية في نهاية العام 2019 ما نسبته 35.79% من إجمالي محفظة قروض الزبائن وهي مغطاة بنسبة 98% بمخصصات وفوائد محفوظة. تجدر الإشارة إلى أن مجموع مخصص الخسائر الائتمانية المتوقعة والفوائد المحفوظة بلغ 17.66 مليار ليرة سورية في نهاية العام 2019 مقارنة مع 17.17 مليار ليرة سورية في نهاية العام 2018. شكلت قروض التجزئة المشكوك بتحصيلها 1.6% من إجمالي الديون المشكوك بتحصيلها وشكلت نسبة 16.7% من محفظة قروض التجزئة بينما شكلت قروض المؤسسات المشكوك بتحصيلها 36.5% من محفظة قروض المؤسسات.

نسبة السيولة (Liquidity Ratio)

ارتفعت نسبة صافي القروض إلى ودائع الزبائن من 46% في نهاية العام 2018 إلى 59% في نهاية العام 2019، كما ارتفعت النسبة ذاتها للحسابات بالليرة السورية من 54% في نهاية العام 2018 إلى 67% في نهاية العام 2019 وارتفعت النسبة ذاتها للحسابات بالعملة الأجنبية من 6.8%- في نهاية العام 2018 إلى 1.2%- في نهاية العام 2019. وقد سجلت نسبة الأرصدة لدى المصارف بالعملة الأجنبية إلى ودائع بالعملة الأجنبية ارتفاعاً من 381% في نهاية العام 2018 إلى 418% في نهاية العام 2019.

2019	2018	
67%	54%	القروض بالليرة السورية / الودائع بالليرة السورية
-1.2%	-6.8%	القروض بالعملة الأجنبية / الودائع بالعملة الأجنبية
59%	46%	القروض / الودائع
418%	381%	أرصدة لدى المصارف بالعملة الأجنبية / الودائع بالعملة الأجنبية

كفاية رأس المال

في نهاية عام 2019، بلغت الأموال الخاصة الصافية (صافي حقوق الملكية) لبنك بييلوس سورية 26.0 مليار ليرة مقابل 24.7 مليار ليرة في نهاية عام 2018. وقد بلغت نسبة كفاية رأس المال 30.14% في نهاية عام 2019 مقابل 36.55% في نهاية عام 2018، أي أكثر من الحد الأدنى المطلوب من السلطات النقدية (8%). وبلغت نسبة كفاية رأس المال الأساسي 29.04% في نهاية عام 2019 مقابل 35.55% في نهاية عام 2018.

الربحية

				(بمليين الليرات السورية)
التغير (%)	التغير بالقيمة	2019	2018	
30%	1,175	5,034	3,859	الفوائد المقبوضة
-19%	421	(1,759)	(2,180)	الفوائد المدفوعة
95%	1,596	3,275	1,680	صافي إيرادات الفوائد
398%	1,127	1,411	283	العمولات المقبوضة
114%	(10)	(19)	(9)	العمولات المدفوعة
407%	1,117	1,391	274	صافي إيرادات العمولات
1479%	329	351	22	صافي أرباح القطع الأجنبي
309%	28	37	9	إيرادات تشغيلية أخرى
155%	3,070	5,055	1,985	إجمالي الدخل
34%	(303)	(1,199)	(896)	مصروف مخصص الخسائر الائتمانية المتوقعة
254%	2,767	3,857	1,089	صافي الدخل
29%	(344)	(1,547)	(1,203)	نفقات الموظفين
138%	(140)	(242)	(102)	استهلاكات
-35%	1	(1)	(2)	اطفاءات الموجودات غير الملموسة
-1411%	(54)	(50)	4	(مصروف) استرداد مخصصات متنوعة
-11%	79	(623)	(702)	مصاريف تشغيلية أخرى
23%	(458)	(2,463)	(2,005)	إجمالي المصروفات
-10%	(1)	11	12	حصة البنك من أرباح شركات حليفة
-256%	2,307	1,405	(903)	الربح (الخسارة) قبل الضريبة
-303%	(511)	(343)	168	مصروف (إيراد) ضريبة الدخل
-245%	1,796	1,062	(734)	ربح (خسارة) السنة

سجل بنك بيبلس سورية خلال عام 2019 أرباحاً صافية قدرها 1.062 مليار ليرة سورية مقابل خسائر قدرها 734 مليون ليرة سورية خلال عام 2018 أي بارتفاع بالأرباح قدره (1.796+ مليار ليرة سورية). وعليه، بلغت نسبة العائد على متوسط الموجودات 1.2% في عام 2019 مقابل -1.0% في عام 2018 وارتفعت نسبة العائد على متوسط الأموال الخاصة إلى 4.25% في عام 2019 مقابل -2.96% في عام 2018. بلغت صافي أرباح القطع الأجنبي 351.3 مليون ليرة سورية في عام 2019 مقابل 22.2 مليون ليرة سورية في عام 2018.

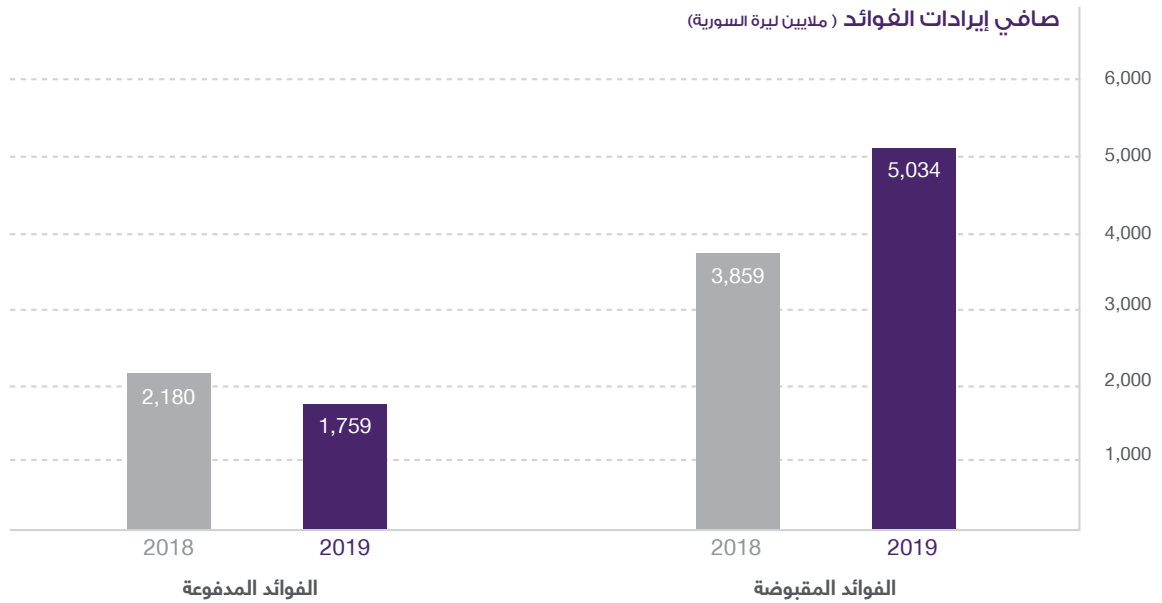
لم يسجل المصرف أي أرباح أو خسائر غير محققة ناتجة عن إعادة تقييم مركز القطع البنوي لعامي 2019 و2018 نتيجة لاستقرار سعر صرف الليرة السورية مقابل الدولار الأميركي. بلغ مصروف مخصص الخسائر الائتمانية المتوقعة 1.199 مليار ليرة سورية خلال العام 2019 مقابل 896 مليون ليرة سورية خلال العام 2018.

العائد من متوسط الموجودات

2019	2018	بالمائة
5.8%	5.0%	الفوائد المقبوضة من وسطي الموجودات
-2.0%	-2.8%	الفوائد المدفوعة من وسطي الموجودات
3.8%	2.2%	صافي إيرادات الفوائد من وسطي الموجودات
1.6%	0.4%	العمولات المقبوضة من وسطي الموجودات
0.0%	0.0%	العمولات المدفوعة من وسطي الموجودات
1.6%	0.4%	صافي إيرادات العمولات من وسطي الموجودات
0.4%	0.0%	صافي أرباح القطع الأجنبي من وسطي الموجودات
0.0%	0.0%	إيرادات أخرى من وسطي الموجودات
5.8%	2.6%	إجمالي الدخل من وسطي الموجودات
-1.4%	-1.2%	مصروف مخصص الخسائر الائتمانية من وسطي الموجودات
4.4%	1.4%	صافي الدخل من وسطي الموجودات
-2.8%	-2.6%	إجمالي المصروفات من وسطي الموجودات
0.0%	0.0%	حصة البنك من أرباح شركات حليفة من وسطي الموجودات
1.6%	-1.2%	الربح قبل الضريبة من وسطي الموجودات
-0.4%	0.2%	مصروف (إيراد) الضريبة من وسطي الموجودات
1.2%	-1.0%	العائد للسنة من وسطي الموجودات

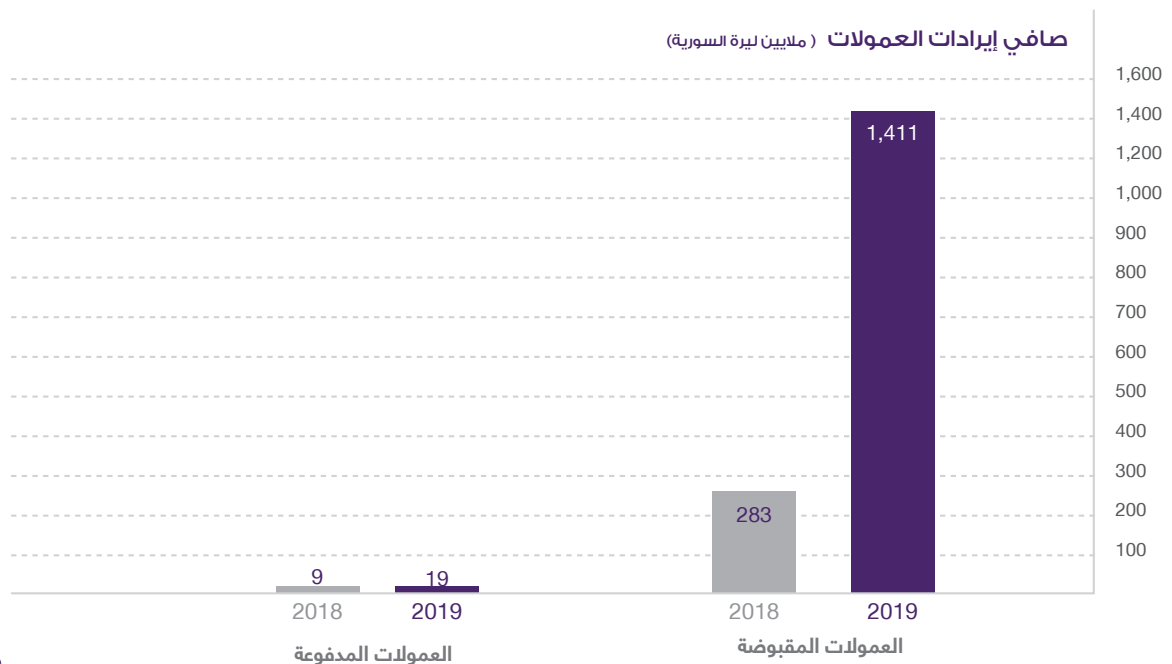
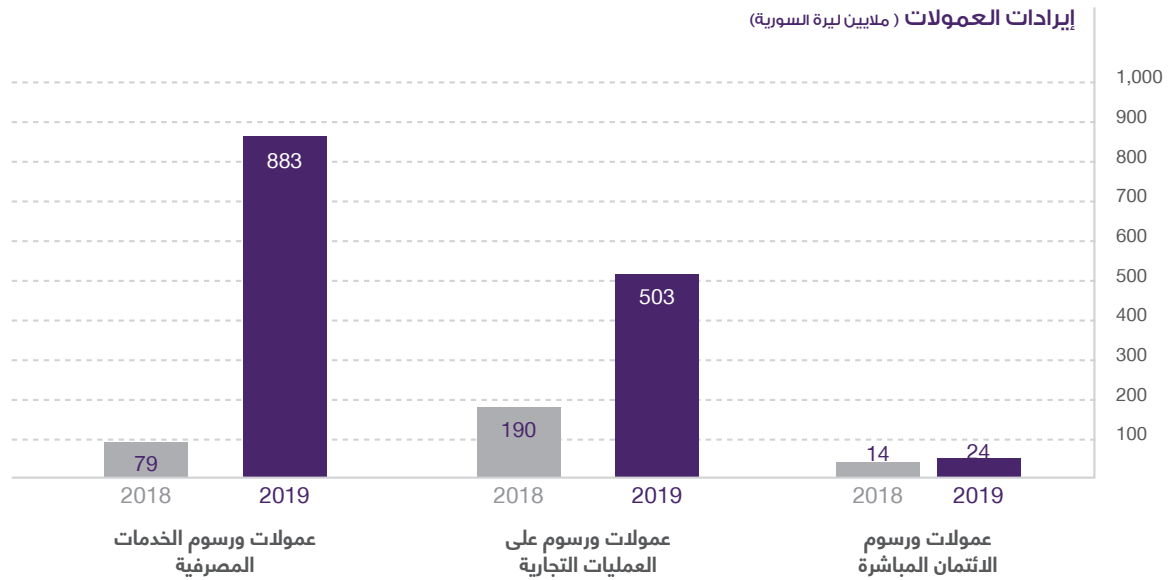
صافي إيرادات الفوائد

بلغ صافي إيرادات الفوائد 3.3 مليار ليرة سورية في عام 2019 مقابل 1.7 مليار ليرة سورية في عام 2018، أي بارتفاع قدره 95% (+1.6 مليار ليرة سورية). بلغت الفوائد المقبوضة 5.0 مليار ليرة سورية خلال عام 2019 مقابل 3.9 مليار ليرة سورية خلال عام 2018، أي بارتفاع قدره 30% (+1.1 مليار ليرة سورية). بلغت الفوائد المدفوعة 1.8 مليار ليرة سورية خلال عام 2019 مقابل 2.2 مليار في العام 2018 .



صافي إيرادات العمولات

بلغ صافي الدخل من العمولات 1.391 مليار ليرة سورية في عام 2019 مقابل 247 مليون ليرة سورية في عام 2018. فارتفعت إيرادات العمولات على العمليات التجارية المصرفية بنسبة 165% والتي بلغت 503 مليون ليرة سورية في عام 2019 مقابل 190 مليون ليرة سورية في عام 2018، وارتفعت العمولات على الخدمات المصرفية بنسبة 1019% والتي بلغت 883 مليون ليرة سورية في العام 2019 مقابل 79 مليون ليرة سورية في العام 2018.



اجمالي المصروفات

بلغت إجمالي المصاريف 2.5 مليار ليرة سورية في عام 2019 مقابل 2.0 مليار ليرة سورية في عام 2018 مسجلة ارتفاعاً بنسبة 23% (458 مليون ليرة سورية). بلغ عدد الموظفين 237 موظفاً في نهاية عام 2019، منهم 110 موظفاً في الفروع، مقابل 217 موظفاً في نهاية عام 2018 منهم 101 موظفاً في الفروع. وبلغت أعباء الموظفين 1.5 مليار ليرة سورية في عام 2019 مقابل 1.2 مليار ليرة سورية في عام 2018، أي بارتفاع قدره 29% (344 مليون ليرة سورية). بلغت النفقات التشغيلية الأخرى 623 مليون ليرة سورية في عام 2019 مقابل 702 مليون ليرة سورية في عام 2018. بلغت أعباء الاستهلاكات 242 مليون ليرة سورية في عام 2019 مقابل 102 مليون ليرة سورية في عام 2018. انخفضت نسبة الكلفة إلى المردود من 101% في عام 2018 إلى 49% في العام 2019.

اقتراح تخصيص الأرباح

ليرة سورية	
1,061,941,558	أرباح (خسائر) عام 2019 المحققة
-	أرباح (خسائر) عام 2019 غير المحققة
1,061,941,558	صافي أرباح العام 2019
(140,462,428)	احتياطي قانوني
(140,462,428)	احتياطي خاص
781,016,702	
(5,300,100,890)	يخفض: الخسائر المتراكمة المحققة 2018
(4,519,084,188)	الخسائر المتراكمة المحققة 2019
22,013,808,538	الأرباح المدورة غير المحققة 2019
17,494,724,350	صافي الأرباح المدورة
-	ناقص: احتياطي عام مخاطر التمويل
17,494,724,350	أرباح مدورة للعام 2019

وصف لأنشطة المصرف وأماكنه الجغرافية

تم تأسيس بنك بييلوس سورية ش.م.م.ع في 20 تشرين الأول لعام 2005 ليكون البنك السادس مبتدئاً خدماته المصرفية في السوق السورية.

يساهم بنك بييلوس لبنان ش.م.ل بنسبة 59.87% من رأسمال البنك.

يقدم بنك بييلوس سورية الخدمات المصرفية التالية:

تسهيلات ائتمانية وقروض التجزئة، بالإضافة إلى خدمات مصرفية عامة من حسابات جارية، ودائع لأجل، إصدار وتحصيل شيكات، اعتمادات مستندية، بوالص شحن، إصدار كفالات.

ويقوم البنك بممارسة أنشطته من خلال مركزه الرئيسي (127 موظف) وفروعه العشرة في:

- دمشق (55 موظف في ثلاثة فروع)
- السويداء (9 موظف)
- حلب (9 موظف)
- حمص (2 موظف)
- حماة (9 موظف)
- اللاذقية (13 موظف)
- طرطوس (13 موظف).

مجلس إدارة بنك بيلوس - سورية



أعضاء مجلس الإدارة

الجدول التالي يبين نسبة ملكية كل عضو مجلس إدارة وطبيعة العضوية:

الاسم	الجنسية	الجهة التي يمثلها	نسبة الملكية	الصفة	طبيعة العضوية
السيد آلان ونا	لبناني	بنك بييلوس	59.87%	رئيس مجلس الإدارة	غير تنفيذي / غير مستقل
السيد محمد مروان الحكيم	سوري	نفسه	0.08%	نائب رئيس مجلس الإدارة	غير تنفيذي / مستقل
السيد سليم اسطفان	لبناني	بنك بييلوس	59.87%	عضو مجلس إدارة	غير تنفيذي / غير مستقل
السيد جورج صفير	لبناني	بنك بييلوس	59.87%	عضو مجلس إدارة	غير تنفيذي / غير مستقل
السيد رينيه خلاط	لبناني	بنك بييلوس	59.87%	عضو مجلس إدارة	غير تنفيذي / غير مستقل
السيد باسل صقر	سوري	نفسه	-	عضو مجلس إدارة	غير تنفيذي / غير مستقل
السيد محمد مرتضى الدندشي	سوري	نفسه	2.85%	عضو مجلس إدارة	غير تنفيذي / غير مستقل
السيد اندره ابو حمد*	سوري	نفسه	0.45%	عضو مجلس إدارة	غير تنفيذي / غير مستقل
السيد خليل بولس سارة**	سوري	نفسه	-	عضو مجلس إدارة	غير تنفيذي / مستقل

* استقال السيد أندره أبو حمد من عضوية مجلس الإدارة بتاريخ 25/4/2019

** تم تعيين السيد خليل بولس سارة بموجب موافقة مصرف سورية المركزي رقم 6123/ص/16 تاريخ

9/10/2019

نبذة تعريفية عن أعضاء مجلس الإدارة الحالي

رئيس مجلس الإدارة

السيد ألان فؤاد وتّا

عضوية الشخص للاعتباري: 2005/09/15 | عضوية الشخص الطبيعي: 2016/5/10

حائز على ماجستير في العلوم المالية والمصرفية من الجامعة الأمريكية في بيروت، لبنان وعلى شهادة البكالوريوس في إدارة الأعمال من جامعة بيروت (الجامعة اللبنانية الأمريكية). إنضمّ إلى فريق عمل بنك بيبيلوس ش.م.ل. عام 1993 حيث تمّ تعيينه في العام 2011 في منصبه الحالي كنائب مدير عام – مدير الأسواق المالية والمؤسسات المالية. هذا ويشغل السيد وتّا منصب عضو مجلس إدارة في بنك بيبيلوس للأعمال ش.م.ل.، وبنك بيبيلوس أرمينيا، وبنك بيبيلوس أفريقيا، وأدونيس للتأمين وإعادة التأمين ش.م.ل. (أدير) وشركة أدونيس للتأمين- سورية (أدير).

نائب رئيس مجلس الإدارة

السيد محمد مروان الحكيم

تاريخ العضوية: 2012/04/23

حائز على شهادتي الماجستير والبكالوريوس في الصيدلة من الجامعة الأمريكية في بيروت (لبنان). يتمتع بخبرة طويلة في مختلف المجالات التجارية تمتد لأكثر من 45 عاماً. يشغل حالياً منصب المدير العام لعدة شركات منها شركة ألفاتيل ش.م.م. المجموعة السورية الطبية المتحدة ش.م.م.، وشركة معدّات التجارة الإلكترونية السورية ش.م.م.، كما يرأس مجالس إدارة كل من شركة باسيفك فارما ش.م.ل.، شركة أليد ميديكال غروب ش.م.ل. وشركة معدّات التجارة الإلكترونية ش.م.م. في لبنان.

عضو مجلس الإدارة

السيد سليم اسطفان

عضوية الشخص للاعتباري: 2005/09/15 | عضوية الشخص الطبيعي: 2018/04/23

حائز على شهادة ماجستير في الإدارة مع تخصص في الشؤون المالية والاستراتيجية من المدرسة العليا للتجارة (HEC) في باريس (فرنسا) وعلى دبلوم في الهندسة المدنية من جامعة القديس يوسف في لبنان. يعمل في القطاع المصرفي منذ عام 1995 حيث شغل عدة مناصب قيادية لا سيّما منصب مدير عام الشركة الجديدة لبنك سورية ولبنان ش.م.ل. لمدة 11 سنة قبل أن ينضم إلى فريق عمل بنك بيبيلوس ش.م.ل. في عام 2016 بمنصب نائب المدير العام ومدير إدارة الوحدات المصرفية الخارجية.

عضو مجلس الإدارة

السيد جورج صفير

عضوية الشخص للاعتباري: 2005/09/15 | عضوية الشخص الطبيعي: 2018/04/23

حائز على دبلوم دراسات مصرفية من جامعة القديس يوسف في لبنان، وإجازة في الحقوق من الجامعة اللبنانية. شغل عدة مناصب أساسية خلال مسيرته المهنية الطويلة مع بنك بيبيلوس في لبنان والخارج ما بين عامي 1967 و2017، كان آخرها قبل تقاعده منصب مدير عام بنك بيبيلوس سورية. يشغل السيد صفير حالياً منصب عضو مجلس إدارة شركة أدونيس للتأمين- سورية (أدير).

السيد رينيه خلاط

عضو مجلس الإدارة

عضوية الشخص الاعتباري: 2005/09/15 | عضوية الشخص الطبيعي: 2015/5/25
 حائز على بكالوريوس في الاقتصاد من الجامعة الأمريكية في بيروت (لبنان) وعلى شهادات تخصص في التأمين وإعادة التأمين من ألمانيا والمملكة المتحدة. يعمل في قطاع التأمين منذ عام 1965 علماً بأنه ساهم في تأسيس عدد من شركات التأمين الناجحة في لبنان والإمارات العربية المتحدة والمملكة العربية السعودية وفرنسا. شغل منصب المدير العام لشركة أدونيس للتأمين وإعادة التأمين ش.م.ل. (أدير) بين عامي 2001 و2018، إضافة إلى مشاركته في عضوية مجلس الإدارة في عدة شركات تأمين وإعادة تأمين كشركة سانت كاترين في المملكة المتحدة، ووكالة كاندون في الولايات المتحدة الأمريكية، والشركة الدولية للاستشارات التأمين في برمودا. هذا ويشغل حالياً منصب رئيس مجلس إدارة شركة أدونيس للتأمين وإعادة التأمين ش.م.ل. (أدير) ورئيس مجلس إدارة شركة أدونيس للتأمين - سورية (أدير).

السيد باسل صقر

عضو مجلس الإدارة

تاريخ العضوية: 2013/05/27
 حائز على شهادتي الدكتوراه والماجستير في الاقتصاد من جامعة دمشق (سورية). يتمتع بخبرة تتجاوز 22 عاماً في مختلف مجالات الخدمات المالية ويشغل حالياً منصب مدير عام شركة أدونيس للتأمين - سورية (أدير).

السيد محمد المرتضى محمد الدندشي

عضو مجلس الإدارة

تاريخ العضوية: 2005/09/15
 حائز على بكالوريوس في علوم الاقتصاد - فرع المحاسبة من جامعة حلب (سورية). يتمتع بخبرة تفوق 25 عاماً في أسواق المال ويشغل حالياً منصب العضو المنتدب لشركة الرمز كوربوريشن (شركة مساهمة عامة) المدرجة في سوق دبي المالي. كما يشغل عضوية المجلس الاستشاري للأسواق المال المنبثق عن هيئة الأوراق المالية والسلع ولجنة الخدمات المالية المنبثقة عن مجلس الأعمال الإماراتي البريطاني. وكان شغل سابقاً منصب عضو مجلس إدارة شركة الاتحاد للتأمين (شركة مساهمة عامة) وعضو لجنة الاستثمار في شركة إكسا جرين للتأمين (شركة مساهمة عامة) في الإمارات العربية المتحدة.

السيد خليل بولس سارة

عضو مجلس الإدارة

تاريخ العضوية: 2019/10/9
 حائز على شهادة الماجستير في الاقتصاد وشهادة البكالوريوس في الاقتصاد من جامعة كامبريدج (المملكة المتحدة). يتمتع بخبرة كبيرة تتجاوز 53 عاماً في مختلف المجالات التجارية والصناعية. يشغل منصب مدير عام شركة خليل سارة وأولاده، إضافة إلى مناصب عضو مجلس إدارة شركة شاتو كسارة ش.م.ل.، وعضو مجلس إدارة وأمين سر غرفة التجارة الدولية (اللجنة الوطنية) - دمشق.

افصاحات الحوكمة

اجتمع مجلس الإدارة خمس مرات خلال العام 2019، لم يتم عقد الاجتماع رقم 6 وذلك نتيجة ظروف طارئة، يكون للمجلس في كل جلسة جدول أعمال محدد، حيث يتم توثيق مناقشات وقرارات مجلس الإدارة ضمن محاضر رسمية، يتولى أمين سر المجلس إعدادها.

يعمل مجلس إدارة بنك بيبيلوس - سورية على الالتزام بدليل الحوكمة، بما يتوافق مع بيئة العمل المصرفي في سورية، والأطر التشريعية والقانونية الناظمة للأعمال البنكي، ويقوم البنك بمراجعة هذا الدليل وتطويره وتعديله كلما اقتضت الحاجة، وذلك بهدف مواكبة التغيرات في احتياجاته وتوقعاته إضافة إلى التغيرات في السوق المصرفي.

تم عقد الاجتماعات بالتواريخ التالية:

- الاجتماع رقم 1 تاريخ 07-03-2019
- الاجتماع رقم 2 تاريخ 30-05-2019
- الاجتماع رقم 3 تاريخ 22-07-2019
- الاجتماع رقم 4 تاريخ 10-10-2019
- الاجتماع رقم 5 تاريخ 17-12-2019

جميع أعضاء مجلس إدارة المصرف من الأعضاء الغير تنفيذيين، كما يتمتع عضوين من أعضاء المجلس بالاستقلالية، كما أنه لا توجد أي علاقة تربط المدير العام برئيس مجلس الإدارة أو نائبه.

مجلس الإدارة:

تقع مسؤولية إدارة المصرف بشكل رئيسي على أعضاء مجلس الإدارة كل على حدة وعلى أعضاء مجلس الإدارة متضامنين، حيث يتحمل المجلس كافة المسؤوليات المتعلقة بعمليات المصرف وسلامته المالية والتأكد من تلبية متطلبات مجلس النقد والتسليف ومصالح المساهمين والمودعين والدائنين والموظفين والجهات الأخرى ذات العلاقة، والتأكد من أن إدارة المصرف تتم بشكل حصيف وضمن إطار القوانين والتعليمات النافذة والسياسات الداخلية للمصرف.

يتألف مجلس إدارة بنك بيبيلوس - سورية من 9 أعضاء، تم انتخابهم من قبل الهيئة العامة لفترة أربع سنوات ابتداءً من تاريخ 10/5/2016 ويتمتع أعضاء مجلس الإدارة بالخبرات والمؤهلات التي تؤهل كل واحد منهم لإبداء الرأي في مناقشات المجلس باستقلالية تامة، خلال عام 2019 استقال السيد أندرة ابو حمد من عضوية مجلس إدارة بنك بيبيلوس - سورية كما تم تعيين السيد خليل سارة كعضو مجلس إدارة لبنك بيبيلوس - سورية.

اجتماعات مجلس الإدارة

الجدول التالي يبين عدد الاجتماعات التي حضرها كل عضو خلال العام 2019:

الاجتماع 5 17/12/2019	الاجتماع 4 10/10/2019	الاجتماع 3 22/7/2019	الاجتماع 2 30/5/2019	الاجتماع 1 7/3/2019	الاسم
X	X	X	X	عن طريق وسائل التواصل الحديثة	السيد ألدن ونا
X	X	عن طريق وسائل التواصل الحديثة	X	X	السيد محمد مروان الحكيم
X	X	X	X	X	السيد سليم إسطفان
X	X	X	X	X	السيد جورج صفير
X	عن طريق وسائل التواصل الحديثة	X	X	عن طريق وسائل التواصل الحديثة	السيد رينيه خلاط
X	X	X	X	X	السيد باسل صقر
عن طريق وسائل التواصل الحديثة	عن طريق وسائل التواصل الحديثة	عن طريق وسائل التواصل الحديثة	عن طريق وسائل التواصل الحديثة	عن طريق وسائل التواصل الحديثة	السيد محمد مرتضى الدندشي
25/4/2019			استقال السيد آندره أبو حمد من عضوية مجلس الإدارة بتاريخ	X	السيد آندره ابو حمد
X			تم تعيين السيد خليل بولس سارة بموجب موافقة مصرف سورية المركزي رقم 9/10/2019 16/ص/6123		السيد خليل بولس سارة

اللجان المنبثقة عن مجلس الإدارة

لمساعدة مجلس الإدارة على القيام بواجبه على أفضل وجه ولتأكيد الالتزام بمتطلبات دليل الحوكمة، أنبثق عن مجلس إدارة المصرف 4 لجان هي (لجنة التدقيق – لجنة المخاطر – لجنة الحوكمة – لجنة الترشيحات والمكافآت)

لجنة التدقيق:

5. التوصية بتعيين مدير التدقيق الداخلي ونقله وعزله وتحديد تعويضاته وتقييم أدائه.

اجتمعت لجنة التدقيق 4 مرات خلال العام 2019 وبحضور كافة أعضاء اللجنة، وقامت بالاجتماع مع السيد مدير التدقيق الداخلي 4 مرات خلال العام 2019.

لجنة المخاطر:

تم تشكيل لجنة المخاطر من قبل ثلاث من أعضاء مجلس الإدارة الغير تنفيذيين وتتألف اللجنة من السادة:

- رئيس اللجنة السيد أندره أبو حمد (استقال السيد أندره بتاريخ 25/4/2019)
- عضو اللجنة السيد جورج صفيير
- عضو اللجنة السيد باسل صقر

هذا واجتمعت اللجنة 4 اجتماعات خلال عام 2019 وبحضور كافة أعضاء اللجنة، وتم الاجتماع 4 مرات مع السيد مدير المخاطر.

أبرز مسؤوليات لجنة المخاطر:

1. تقوم اللجنة بمراجعة استراتيجيات وسياسات إدارة المخاطر قبل اعتمادها من قبل مجلس الإدارة، والتأكد من تنفيذ هذه الاستراتيجيات والسياسات.
2. مراجعة الهيكل التنظيمي لإدارة المخاطر ووضع توصيات بشأنه.
3. مراجعة التقارير الدورية حول طبيعة المخاطر التي يتعرض لها المصرف وحجمها، وأنشطة إدارة المخاطر.
4. ترفع اللجنة تقارير دورية إلى مجلس الإدارة وتقدم إحصائيات بخصوص المخاطر التي يتعرض لها المصرف والتغيرات والتطورات التي تطرأ على إدارة المخاطر.
5. مراجعة وإبداء الرأي أمام مجلس الإدارة حول سقوف المخاطر والحالات الاستثنائية التي تطرأ عليها.

تهدف اللجنة إلى مراجعة التقارير المالية ونظم الضبط والرقابة، ونطاق ونتائج ومدى كفاية التدقيق الداخلي والخارجي، ومراجعة القضايا المحاسبية ذات الأثر الجوهري على البيانات المالية، حيث تم تشكيل لجنة التدقيق من قبل ثلاث من أعضاء مجلس الإدارة الغير تنفيذيين وهم:

- رئيس اللجنة السيد محمد مروان حكيم
- عضو اللجنة السيد سليم اسطفان
- عضو اللجنة (استقال بتاريخ 25/1/2019)

أبرز مسؤوليات لجنة التدقيق:

1. مراجعة البيانات المالية الدورية قبل عرضها على مجلس الإدارة، والتوصية بشأنها لمجلس الإدارة، ومتابعة القضايا المحاسبية ذات الأثر الجوهري على البيانات المالية، وذلك بهدف ضمان عدالة وشفافية التقارير المالية.
2. تقييم فعالية وكفاية نظم الضبط والرقابة الداخلية، وتشتمل مسؤولية اللجنة، من بين أمور أخرى، على:
 - تقييم فعالية وكفاية وظيفة التدقيق الداخلي والتأكد من الالتزام بالتعليمات النافذة الصادرة عن الجهات ذات العلاقة.
 - تقييم فعالية وكفاية نطاق وبرامج التدقيق الداخلي.
 - مراجعة نتائج تقارير التدقيق الداخلي والتأكد من أنه قد تم اتخاذ الإجراءات اللازمة بشأنها.
 - مراجعة وإقرار خطط التدقيق المقترحة من المدقق الداخلي.
3. تقوم اللجنة بمراجعة العمليات مع الأطراف ذوي العلاقة وإحاطة مجلس الإدارة بها.
4. تقوم اللجنة بمراجعة مدى الالتزام بالقوانين والأنظمة ومدى التقيد بسياسات المصرف ونظامه.

لجنة الحوكمة

2. وضع تعريف للأعضاء التنفيذيين والأعضاء غير التنفيذيين والأعضاء المستقلين والتأكد من استقلالية الأعضاء المستقلين بما يتوافق مع المعايير الموضوعية في هذا الدليل، والتأكد من تناسب تشكيلة المجلس مع حجم المصرف وتعقيد عملياته.
 3. تبني معايير موضوعية لتقييم فعالية مجلس الإدارة ككل ومساهمة كل عضو من أعضاء المجلس وكل لجنة من لجانه وتقييم أداء المديرين التنفيذيين.
 4. التأكد من حصول أعضاء مجلس الإدارة على التدريب والتأهيل المستمر.
 5. توفير معلومات حول بعض القضايا الهامة في المصرف لأعضاء مجلس الإدارة عند الطلب.
 6. وضع شروط ومعايير تعيين المديرين التنفيذيين وتقييم أدائهم وخطة الإحلال.
 7. التوصية لمجلس الإدارة بإلغاء تعيين أو عزل أي مدير تنفيذي إذا ثبت عدم فاعليته وتقديره في أداء واجباته ومسؤولياته.
 8. ضمان وجود سياسات واضحة للمكافآت والتعويضات والرواتب وأي منافع أخرى لأعضاء مجلس الإدارة والمديرين التنفيذيين تتناسب مع خبراتهم ومؤهلاتهم.
- اجتمعت اللجنة مع السيد نائب المدير العام ومدير وظائف الدعم مرة واحدة خلال العام 2019 نتيجة استقالة عضوين من أعضاء اللجنة خلال العام 2019 يقوم مجلس الإدارة بالقيام بالمهام المناطة للجنة إلى حين إعادة تشكيل اللجنة خلال عام 2020.

- تم تشكيل لجنة الحوكمة من قبل ثلاث من أعضاء مجلس الإدارة، ويرأسها السيد رئيس المجلس، وتتألف اللجنة من السادة:
- رئيس اللجنة السيد ألان ونا
 - عضو اللجنة السيد مروان حكيم
 - عضو اللجنة السيد اسطفان
- اجتمعت اللجنة اجتماعين خلال عام 2019 وبحضور كافة أعضاء اللجنة.

أبرز مسؤوليات لجنة الحوكمة:

1. الإشراف على إعداد وتطبيق دليل الحوكمة ومراجعته وتحديثه عند الضرورة.
2. التنسيق مع لجنة التدقيق للتأكد من الالتزام بالدليل.
3. تزويد مجلس الإدارة، سنويًا على الأقل، بالتقارير والتوصيات بناء على النتائج التي تم التوصل إليها من خلال عمل اللجنة.

لجنة الترشيحات والمكافآت

- تم تشكيل لجنة الحوكمة من قبل ثلاث من أعضاء مجلس الإدارة، وتتألف اللجنة من السادة:
- رئيس اللجنة (استقال بتاريخ 25/1/2019)
 - عضو اللجنة السيد ألان ونا
 - عضو اللجنة السيد أندره أبو حمد (استقال السيد أندره بتاريخ 25/4/2019)
- اجتمعت اللجنة مرة واحدة خلال عام 2019.

أبرز مسؤوليات لجنة الترشيحات والمكافآت:

1. وضع معايير وشروط للخبرات والمؤهلات والمهارات المطلوبة لعضوية مجلس الإدارة ولشغل منصب الرئيس التنفيذي.

الإدارة التنفيذية العليا
لبنك بيلوس سورية ش.م.ع



أعضاء الإدارة التنفيذية

المدير العام	السيد كرم بشارة
	<p>سوري الجنسية من مواليد عام 1974 حاصل على شهادة الماجستير في إدارة الأعمال / المعهد العالي لإدارة الأعمال/ دمشق، سورية وحاصل على شهادة بكالوريوس في الاقتصاد من جامعة دمشق. يتمتع السيد بشارة بخبرة كبيرة في القطاع المصرفي وذلك ضمن عدة مصارف سورية. بالإضافة إلى خبرات عملية أخرى سبقت تأسيس المصارف في سورية. يشغل السيد بشارة عضوية مجلس إدارة غرفة التجارة الدولية (اللجنة الوطنية) - دمشق.</p>
نائب المدير العام/مدير إدارة الدعم	السيد شعلان البيطار
	<p>لبناني الجنسية من مواليد عام 1975 حاصل على إجازتين في إدارة الأعمال؛ الأولى في التمويل والمحاسبة والثانية في التسويق من الجامعة اللبنانية في بيروت. يحمل دبلوم في العلوم المصرفية من جامعة القديس يوسف في بيروت. يتمتع السيد شعلان بأكثر من 20 سنة خبرة في القطاع المصرفي اللبناني، والعراقي والسوري.</p>
المدير المالي	السيد شربل سلامة
	<p>لبناني الجنسية من مواليد عام 1984 حاصل على شهادة ماجستير تنفيذي في الإدارة المالية من المعهد العالي للأعمال (ESA Business School) في بيروت، وحاصل على إجازة في العلوم المالية من جامعة الكسليك - لبنان. يتمتع السيد شربل بأكثر من 10 سنوات خبرة في القطاع المالي المصرفي.</p>
مدير مديرية التسليف التجاري	الآنسة سيلفا درمسروبيان
	<p>سورية الجنسية - مواليد دمشق 04/12/1983 تحمل ماجستير مصارف.</p>
مدير المخاطر	السيد يوسف الخوري
	<p>سوري الجنسية - مواليد طرطوس 25/02/1986 يحمل ماجستير علوم مالية و مصرفية.</p>
مدير التدقيق الداخلي	السيد طلال أبو الشامات
	<p>سوري الجنسية - مواليد القاهرة 23/04/1975 يحمل إجازة في المحاسبة.</p>
مدير مديرية مراقبة الالتزام	السيدة آجيا شاهين
	<p>سورية الجنسية - مواليد عرنة 18/07/1982 تحمل إجازة في المحاسبة.</p>
مدير الشؤون القانونية	السيد داني شاكبازوف
	<p>سوري الجنسية - مواليد دمشق 10/04/1982 يحمل إجازة في الحقوق.</p>

مدراء الأقسام الرئيسية

الاسم	المنصب	مكان وتاريخ الولادة	المؤهل العلمي
زياد حجار	مدير وحدة إدارة التسليفات	بداة 18-04-1981	حقوق
ديما الحسن	مدير وحدة التنسيق بين الفروع / مدير فرع حمص	حمص 15-03-1981	ماجستير مصارف
كارولين سعدي	مدير وحدة المحاسبة	دمشق 15-07-1977	محاسبة
وائل أبو زيدان	مدير وحدة المراقبة و المطابقة ,والمالية والتخطيط	تبوك 21-05-1981	ماجستير إدارة مالية
ريم حسن	مساعد رئيس عمليات القطع	حيلة 12-03-1986	بنوك وتأمين
شيريهان سلوم	مدير قسم التدريب و التوظيف و شؤون الموظفين	اللاذقية 01-01-1984	دبلوم إدارة اعمال
فراس السمان	مدير مديرية تكنولوجيا المعلومات	دمشق 10-03-1965	ماجستير علوم الكمبيوتر
وائل عدلوس	مدير وحدة تقصي المعلومات	دمشق 08-01-1977	حقوق
متري كتور	مدير وحدة التحويلات والمدفوعات	دمشق 08-01-1975	ادب فرنسي / دبلوم مصارف
نورس السمور	مدير مديرية العمليات المركزية	دمشق 08-03-1981	محاسبة
فرح سليمان	مدير وحدة عمليات البطاقات المصرفية	دمشق 01-12-1982	أدب انكليزي
موسي ميدع	مدير قسم الموافقة على قروض التجزئة	دمشق 10-02-1983	بنوك و تأمين
لارا عركوش	مدير وحدة سلع التجزئة / مدير وحدة خدمة الزبائن	دمشق 17-09-1983	أدب فرنسي
فراس البيطار	مدير وحدة تحصيل القروض	قصور 10-03-1977	حقوق

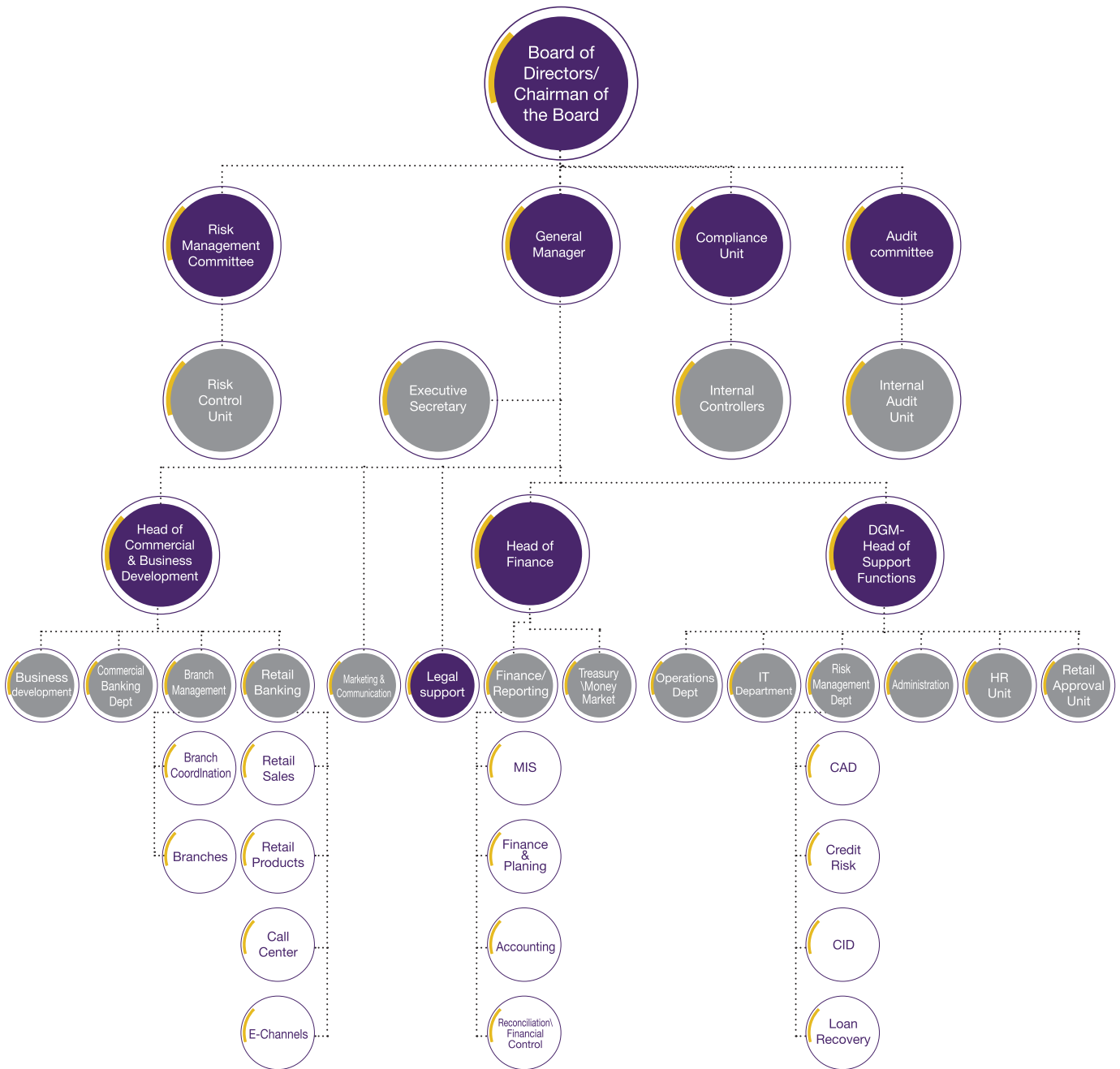
عدد الموظفين وفئاتهم

بلغ العدد الإجمالي لموظفي البنك 237 موظف منهم 10 % حاصلين على درجة الماجستير، 67.5 % حاصلين على شهادات جامعية، 2.5 % حاصلين على شهادة دبلوم، 7.6 % حاصلين على معهد متوسط، 6.8 % حاصلين على ثانوية عامة و 5.5 % ما دون الثانوية العامة.

وقد تم خلال عام 2019 تدريب وتأهيل الموظفين بالدورات التالية:

وسائل و أدوات الدفع الإلكتروني	شهادات الابداع بالليرة السورية للمصارف العامة التقليدية
إدارة مخاطر المحافظ الاستثمارية	إدارة المخاطر التشغيلية باستخدام برنامج FRONA
العناية الواجبة تجاه العملاء وإجراءات التعرف والتحقق وفق تعليمات القرار رقم 19	تطبيقات بازل 3
IRB System Training	Negotiating for Results
Group Internal Audit Training Program 2019	New Recruit's Orientation
IFRS9 work shop	مكافحة غسل الأموال وتمويل الإرهاب
Finance Analysis	من بازل 2 الى بازل 3
Banking Management	الالتزام بالتجارة الدولية
الكفالات المصرفية	الاعتمادات المستندية
ورشة عمل حول التدقيق المعلوماتي	ورشة ضوابط اصدار كشف الحساب المصرفي
المعيار الدولي لإعداد التقارير IFRS 9	English courses
Incoterms 2020 Rules by International Chamber of Commerce Paris	Professional Business Writing
FATCA Training	AML and Regulatory Compliance Training
Financial Market instruments & introduction to Equities	Intermediate Accounting
Operation and Processing refreshment Session	إدارة مخاطر السيولة في ضوء متطلبات بازل 3
Management Development Program	تقييم إجراءات مكافحة غسل الأموال وتمويل الإرهاب
the ninth annual forum for Head of AML/CFT	تطبيقات عملية لاحتساب الخسائر الائتمانية المتوقعة وفق متطلبات معيار التقارير المالية الدولي 9
Compliance Units in Arab Bank & Financial Institute	إدارة مخاطر الائتمان
"حوكمة إدارة تقانة المعلومات والتقنيات المتعلقة بها COBIT 5 Foundation"	مؤشرات الاشتباه

الهيكل التنظيمي للمصرف



قائمة بأسماء كبار المساهمين وعدد الأسهم المملوكة لكل منهم مقارنة بين ٢٠١٩ - ٢٠١٨

2018		2019		أسماء كبار المساهمين
نسبة التملك	عدد الأسهم	نسبة التملك	عدد الأسهم	(5% أو أكثر)
59.87%	36,642,280	59.87%	36,642,280	بنك بييلوس ش.م.ل.

الوضع التنافسي للبنك في نهاية العام ٢٠١٩ (مقارنة مع المصارف الخاصة التقليدية)

لقد احتل بنك بييلوس سورية في عام 2019 المركز السابع في مجموع الموجودات بنسبة بلغت 6.91 % والمركز الثامن في ودائع الزبائن بنسبة بلغت 5.15 % من حصة السوق. وقد احتل المركز الثالث في محفظة التسهيلات الائتمانية بحصته من السوق البالغة 11.07 %.

درجة الاعتماد على موردين بما يشكل 10% فأكثر من المشتريات

اسم المورد	السلعة أو الخدمة المقدمة	المدير أو رئيس مجلس الإدارة
ADIR	Insurance	رينيه خلاط
QTEC & شركة الدقة	ATM+ Sedco printer	فايز علايا
Team work	Printed forms	عبد الله القائد
OAK	Scanners and faxes	أسامة أبو خليل

وصف المخاطر التي يواجهها المصرف

يواجه المصرف العديد من المخاطر أهمها:

مخاطر الائتمان:

وهي احتمال فشل أحد عملاء المصرف بالوفاء بالتزاماته وفقاً للشروط المتفق عليها. حيث يعتمد البنك لإدارة مخاطر الائتمان على معايير ائتمانية راسخة ومحافظه وحصيفة، وسياسات وإجراءات ومنهجيات وأطر عامة لإدارة المخاطر تأخذ بعين الاعتبار كافة المستجدات في البيئة المصرفية والتشريعية، علاوة على المتابعة الحثيثة والرقابة الفعالة التي تمكن البنك من التعامل مع المخاطر المحتملة وتحديات البيئة المتغيرة بمستوى عال من الثقة والتصميم. كما يعمل البنك على إدارة السقوف والرقابة على مخاطر التركزات الائتمانية على مستوى العميل (فرد أو مؤسسة) وحجم التعرض الائتماني لكل قطاع أو منطقة جغرافية.

تركز المخاطر يمكن أن يأخذ عدة أشكال، كلما تواجد عدد كبير من تعرضات الائتمانية لها خصائص مخاطر متماثلة، حيث ينشئ تركيز الائتمان من أي تعرض ائتماني يكون فيه حجم الخسائر المحتملة كبير نسبة لرأس مال المصرف أو إجمالي موجوداته.

تحدث التركزات الائتمانية عندما تحتوي محفظة المصرف الائتمانية على مستوى عال من التسهيلات المباشرة و/أو غير المباشرة لـ i (عميل واحد) ii مجموعة مترابطة من العملاء) iii (صناعة معينة أو قطاع اقتصادي) iv (منطقة جغرافية) v (بلد أجنبي واحد أو مجموعة من البلدان المترابطة اقتصادياً بشكل كبير) vi (نوع من التسهيلات الائتمانية) vii (أو نوع من الضمانات).

مخاطر السيولة:

وهي عدم القدرة البنك على تلبية التزاماته عند استحقاقها وتمويل زيادة الموجودات. تنشأ هذه المخاطر عندما تكون المصارف غير قادرة على إيجاد النقدية الكافية لمواجهة الانخفاض في الودائع أو الزيادة في الموجودات.

لدى البنك بنية قوية من السياسات والاجراءات والموارد البشرية لدعم استراتيجية البنك والتأكد من أن التزامات البنك يتم الوفاء بها عند الاستحقاق وتحت كافة الظروف وبدون تكاليف إضافية.

مخاطر السوق:

مخاطر أسعار الفائدة وهي المخاطر الناجمة عن تعرض الوضع المالي للمصرف لتغيرات سلبية في أسعار الفائدة.

مخاطر أسعار القطع وهي مخاطر تعرض المصرف لخسائر نتيجة لتحركات في أسعار القطع.

يتم اعتماد أفضل الممارسات لإدارة هذا النوع من المخاطر والاعتماد على تعليمات السلطات الرقابية بخصوصها.

المخاطر التشغيلية:

هي "مخاطر الخسارة الناجمة عن فشل أو عدم كفاية العمليات الداخلية، الأنظمة، العاملين أو نتيجة حصول أحداث خارجية". ويشمل هذا التعريف المخاطر القانونية، لكنه يستثني المخاطر الاستراتيجية ومخاطر السمعة.

تبنى سياسات إدارة المخاطر على أساس تخفيف المخاطر من خلال أنظمة الضبط الفعالة والرقابة المستمرة، الموارد البشرية المؤهلة، ووضوح حدود الصلاحيات وخلق بيئة واعية للمخاطر، إن مسؤولية دائرة إدارة المخاطر الأساسية هي جعل إدارة المخاطر التشغيلية جزءاً من أنشطة البنك اليومية من خلال تقديم مؤشرات ومقاييس تساهم في تحسين أنظمة الضبط الداخلية والرقابة عليها من منظور يهدف إلى تخفيف المخاطر.

تحدد سياسات وإجراءات إدارة المخاطر التشغيلية كيفية التعامل مع مسببات خسائر محتملة قد تنجم عن ممارسة المصرف لنشاطاته المختلفة. تحدد هذه السياسات والإجراءات كيفية حصر وقياس هذه المخاطر والعمل على التأكد من أن هذه المخاطر إما معدومة أو أنها في حدها الأدنى الممكن تحمله والعمل على اتخاذ كافة الاحتياطات الممكنة التي تجنب المصرف هذا النوع من المخاطر.

لمزيد من المعلومات حول إجراءات إدارة المخاطر لدى المصرف يرجى مراجعة إفصاحات إدارة المخاطر ضمن البيانات المالية صفحة رقم 75.

السلسلة الزمنية للأرباح والخسائر المحققة والموزعة وصافي حقوق المساهمين وأسعار الأوراق المالية المصدرة

يبين الجدول التالي الأرباح والخسائر المحققة والموزعة وصافي حقوق المساهمين وأسعار الأوراق المالية المصدرة لخمس سنوات ماضية:

2019	2018 (معدلة)	2017 (معدلة)	2016	2015	المبالغ بآلاف الليرات السورية
1,061,942	(734,301)	964,565	6,909,248	6,528,823	صافي الربح (الخسارة)
-	-	-	-	-	الأرباح الموزعة
-	-	-	-	-	أرباح موزعة على شكل أسهم
25,503,520	24,441,579	25,175,879	21,374,822	14,468,333	صافي حقوق المساهمين
409.5	400	345.25	136	122.5	أسعار الأوراق المالية

ابتداءً من 1 كانون الثاني 2019 قام البنك بتطبيق معيار التقارير المالية الدولي رقم 9 للمرة الأولى ونتج عن ذلك إعادة عرض بياناته المالية. لذا قام البنك بإعادة عرض بيان المركز المالي كما في 1 كانون الثاني 2018 و 31 كانون الأول 2018 نظرا لتبني معيار التقارير المالية الدولي رقم 9 لأول مرة بأثر رجعي.

وقد كانت الأرقام السابقة على الشكل التالي:

2018	2017	المبالغ بآلاف الليرات السورية
1,235,129	964,565	صافي الربح (الخسارة)
23,574,516	22,339,387	صافي حقوق المساهمين

التطورات و الخطة المستقبلية و توقعات مجلس الإدارة لسنة ٢٠٢٠

تتمثل توقعات مجلس الإدارة لنتائج أعمال المصرف خلال 2020 عبر الموازنة التقديرية :

نسبة التغير %	الموازنة التقديرية كانون الأول 2020	النتائج المدققة كانون الأول 2019	
الموجودات (بآلاف الليرات السورية)			
0.3%	5,776,998	5,762,274	النقد
-3%	20,421,438	21,078,466	المصرف المركزي
4%	419,156	401,786	استثمارات في شركات حليفة
-8%	11,433,264	12,366,892	إيداعات لدى المصارف
-6%	14,476,923	15,393,448	إيداعات لدى المؤسسة الأم
21%	39,318,482	32,567,351	تسهيلات ائتمانية
19%	1,771,477	1,483,815	موجودات ثابتة و غير ملموسة
-74%	559,026	2,135,965	موجودات أخرى
3%	94,176,764	91,189,997	مجموع الموجودات
المطلوبات (بآلاف الليرات السورية)			
63%	766,930	469,800	ودائع المصارف
-	-	-	ودائع المؤسسة الأم
12%	67,623,839	60,556,373	ودائع الزبائن
-49%	1,479,416	2,920,500	مطلوبات أخرى
-97%	47,637	1,739,804	مؤونات متنوعة
-5%	24,258,942	25,503,520	حقوق الملكية
3%	94,176,764	91,189,997	مجموع المطلوبات وحقوق الملكية

التطورات و الخطة المستقبلية و توقعات مجلس الإدارة لسنة ٢٠٢٠ (تتمة)

قائمة الدخل المبالغ بآلاف الليرات السورية	النتائج المدققة كانون الأول 2019	الأرباح التقديرية كانون الأول 2020	نسبة التغير %
الفوائد الدائنة	5,034,198	4,980,337	-1%
الفوائد المدينة	(1,758,699)	(1,938,873)	10%
صافي الدخل من الفوائد قبل مؤونة الديون المشكوك بتحصيلها	3,275,499	3,041,464	-7%
مؤونة الديون المشكوك بتحصيلها	(1,198,642)	298,488	-125%
صافي الدخل من الفوائد بعد مؤونة الديون المشكوك بتحصيلها	2,076,857	3,339,952	61%
العمولات الدائنة	1,410,709	346,114	-75%
العمولات المدينة	(19,432)	(13,885)	-29%
صافي الدخل من العمولات	1,391,277	332,229	-76%
صافي الدخل من التعاملات بالعمولات الأجنبية	351,265	20,000	-94%
إيرادات تشغيلية أخرى	37,120	-	-100%
إجمالي الدخل التشغيلي	3,856,519	3,692,181	-4%
نفقات الموظفين	(1,546,996)	(1,425,338)	-8%
مصاريف تشغيلية أخرى	(622,862)	(674,251)	8%
أتعاب إدارية	-	-	-
استهلاكات واطفاءات	(243,420)	(205,764)	-15%
إجمالي المصروفات التشغيلية	(2,413,278)	(2,305,353)	-4%
(الخسارة) الربح قبل الضريبة	1,443,241	1,386,828	-4%
مؤونات عامة	-	-	-
إيرادات من شركات حليفة	11,217	-	-100%
مؤونات أخطار	(49,833)	-	100%
ضريبة الدخل	(342,683)	(346,707)	1%
صافي الربح	1,061,942	1,040,121	-2%

أتعاب مفتش الحسابات

بلغت الأتعاب التي تقاضاها مفتش الحسابات خلال سنة 2019 مبلغاً وقدره ثمانية و عشرون مليون و ثلاثمائة و أربعون ألف ليرة سورية.

الأوراق المالية المصدرة لأطراف ذات علاقة

2018	2019	عدد الأوراق المالية المصدرة (الأسهم)
36,642,280	36,642,280	بنك بيبيلوس لبنان
50,000	50,000	محمد مروان الحكيم
1,745,545	1,745,545	محمد المرزقي محمد الدندشي

مزايا ومكافآت الإدارة العليا وأعضاء مجلس الإدارة

بلغت الرواتب والمكافآت ونفقات السفر والمنافع الممنوحة للإدارة العليا مبلغاً وقدره مائتان و سبعة و تسعون مليون و سبعمائة و سبعة و ثلاثون ألف و تسعمائة و اثنان و ثمانون ليرة سورية بينما لا يوجد تعويضات مدفوعة لأعضاء مجلس الإدارة خلال عام 2019.

التقييم السنوي لفعالية إجراءات الرقابة الداخلية للمصرف

ان نتائج التقييم السنوي للرقابة الداخلية ونقاط الضعف الرئيسية في المصرف قد أعدت من قبل التدقيق الداخلي استناداً إلى المعلومات التي حصل عليها من خلال زيارات التدقيق المختلفة التي قام بها للمصرف، وكان التقييم ”مقبول بالإجمال“.

التبرعات والمنح

يبين الجدول أدناه المبالغ المتبرع بها من قبل بنك بيبيلوس والجهة المتبرع لها:

المبلغ ل.س	اسم المستفيد
4,200,000	SOS Children's village
5,000,000	جمعية بسمة
445,000	sponsor French school event
5,500,000	مؤسسة تاريخ دمشق
3,000,000	Delta group-sponsoring bank financing conference as diamond sponsor
1,000,000	رعاية حفل خريجي الجامعة الوطنية الخاصة
2,000,000	اللجنة الوطنية السورية لغرفة التجارة الدولية

بيان بالعقود والارتباطات والمشاريع التي عقدها المصرف مع الشركات التابعة أو الشقيقة أو الحليفة أو رئيس أو أعضاء مجلس الإدارة أو المدير العام أو أي موظف في الشركة أو أقاربهم

اسم المورد	السلعة أو الخدمة المقدمة	المدير أو رئيس مجلس الإدارة
MMG	Preventive and corrective maintenance	م. اسكندر موسى
ADIR	Insurance coverage	رينيه خلاط

يملك بنك بيبلس سورية 20 % من رأسمال شركة أدونيس للتأمين – سورية (أدير).
لا يوجد أي حماية حكومية أو امتيازات يتمتع بها المصرف.
لا يوجد قرارات صادرة عن الحكومة أو أي منظمة دولية لها أثر على عمل المصرف.
لا يوجد معايير جودة دولية مطبقة في المصرف.
لا يوجد عمليات ذات طبيعة غير متكررة خلال 2019.
لا يوجد أي عقوبة أو جزاء مفروض لها تأثير جوهري على المصرف من أي جهة رقابية أو تنظيمية أو قضائية.
لا يوجد تحفظات على البيانات المالية السنوية في تقرير مدقق الحسابات لعام 2019.



www.byblosbanksyria.com